

Projekt INT 190 MoRE Modelowy Region Energii Odnawialnych Wysp Uznam i Wolin
kofinanziert im Rahmen des Interreg V A MV/BB/PL Programms



BEDINGUNGEN UND KONDITIONEN DES GEWINNSPIELS "LUFTQUALITÄT UND ICH"

Anhang Nr. 2

Dateninhalt für die Interpretation - durchschnittliche Tagesberichte

Gerät: Jagiellońska 4, Chojna

Seite 1: Temperatur (Daten in der Tabelle: Datum, Wert)

Seite 2: Luftfeuchtigkeit

Seite 3: Luftdruck

Seite 4: Feinstaub mit einem Durchmesser kleiner als 1 Mikrometer

Seite 5: Feinstaub mit einem Durchmesser kleiner als 2,5 Mikrometer

Seite 6: Feinstaub mit einem Durchmesser kleiner als 10 Mikrometer

.

Legende zur Farbcodierung:

- Dunkelgrün: sehr gut
- Hellgrün: gut
- Gelb: moderat
- Orange: ausreichend
- Hellrot: schlecht
- Dunkelrot: sehr schlecht

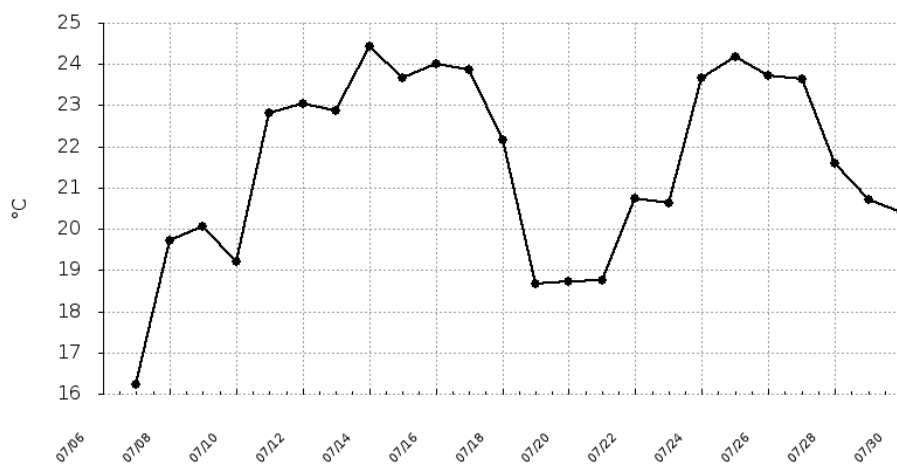
Raport średnio-dobowy

Urządzenie:

Jagiellońska 4
Chojna

Temperatura

Data	Wartość
2021-07-07	16.23
2021-07-08	19.72
2021-07-09	20.07
2021-07-10	19.22
2021-07-11	22.81
2021-07-12	23.04
2021-07-13	22.87
2021-07-14	24.42
2021-07-15	23.66
2021-07-16	24.01
2021-07-17	23.86
2021-07-18	22.15
2021-07-19	18.68
2021-07-20	18.73
2021-07-21	18.74
2021-07-22	20.74
2021-07-23	20.63
2021-07-24	23.67
2021-07-25	24.17
2021-07-26	23.72
2021-07-27	23.63
2021-07-28	21.58
2021-07-29	20.71
2021-07-30	20.39



Bardzo dobry

Dobry

Umiarkowany

Dostateczny

Zły

Bardzo zły

Raport wygenerowano: 2021-08-27 06:07

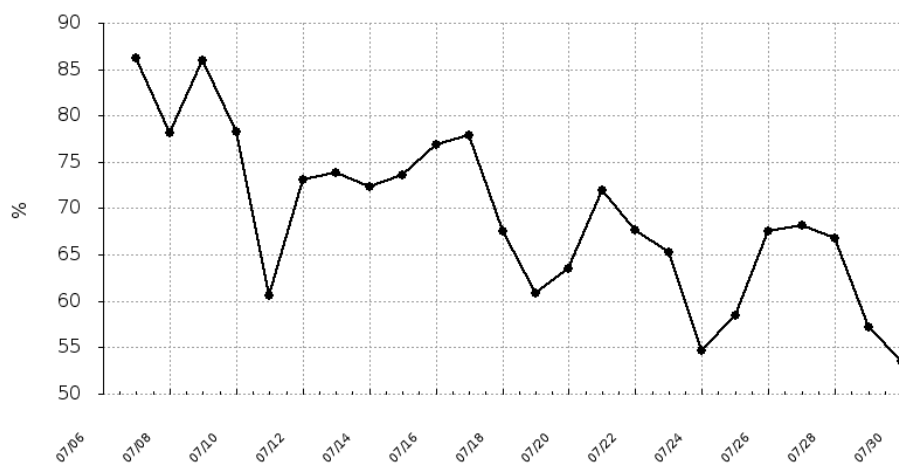
Raport średnio-dobowy

Urządzenie:

Jagiellońska 4
Chojna

Wilgotność

Data	Wartość
2021-07-07	86.2
2021-07-08	78.18
2021-07-09	85.98
2021-07-10	78.3
2021-07-11	60.55
2021-07-12	73.09
2021-07-13	73.79
2021-07-14	72.37
2021-07-15	73.65
2021-07-16	76.87
2021-07-17	77.83
2021-07-18	67.5
2021-07-19	60.85
2021-07-20	63.46
2021-07-21	71.96
2021-07-22	67.69
2021-07-23	65.21
2021-07-24	54.66
2021-07-25	58.51
2021-07-26	67.5
2021-07-27	68.23
2021-07-28	66.82
2021-07-29	57.14
2021-07-30	53.52



Bardzo dobry

Dobry

Umiarkowany

Dostateczny

Zły

Bardzo zły

Raport wygenerowano: 2021-08-27 06:07

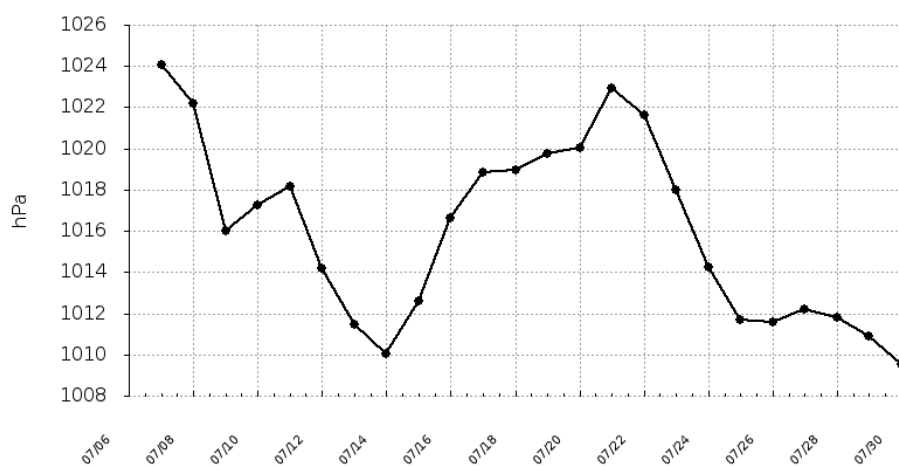
Raport średnio-dobowy

Urządzenie:

Jagiellońska 4
Chojna

Ciśnienie

Data	Wartość
2021-07-07	1024.07
2021-07-08	1022.19
2021-07-09	1015.98
2021-07-10	1017.25
2021-07-11	1018.18
2021-07-12	1014.19
2021-07-13	1011.45
2021-07-14	1010.05
2021-07-15	1012.59
2021-07-16	1016.64
2021-07-17	1018.85
2021-07-18	1018.97
2021-07-19	1019.74
2021-07-20	1020.04
2021-07-21	1022.95
2021-07-22	1021.65
2021-07-23	1018.02
2021-07-24	1014.25
2021-07-25	1011.7
2021-07-26	1011.58
2021-07-27	1012.21
2021-07-28	1011.79
2021-07-29	1010.87
2021-07-30	1009.52



Bardzo dobry

Dobry

Umiarkowany

Dostateczny

Zły

Bardzo zły

Raport wygenerowano: 2021-08-27 06:07

Raport średnio-dobowy

Urządzenie:

Jagiellońska 4
Chojna

Pyły zawieszone o średnicy mniejszej niż 1 mikrometr

Data	Wartość
2021-07-07	2.26
2021-07-08	2.3
2021-07-09	3.39
2021-07-10	2.67
2021-07-11	4.03
2021-07-12	6.54
2021-07-13	7.11
2021-07-14	6.89
2021-07-15	7.03
2021-07-16	7.7
2021-07-17	9.75
2021-07-18	2.3
2021-07-19	2.19
2021-07-20	2.13
2021-07-21	3.17
2021-07-22	4.35
2021-07-23	6.27
2021-07-24	7.08
2021-07-25	7.59
2021-07-26	9.34
2021-07-27	3.36
2021-07-28	3.47
2021-07-29	1.78
2021-07-30	2.57



Bardzo dobry

Dobry

Umiarkowany

Dostateczny

Zły

Bardzo zły

Raport wygenerowano: 2021-08-27 06:07

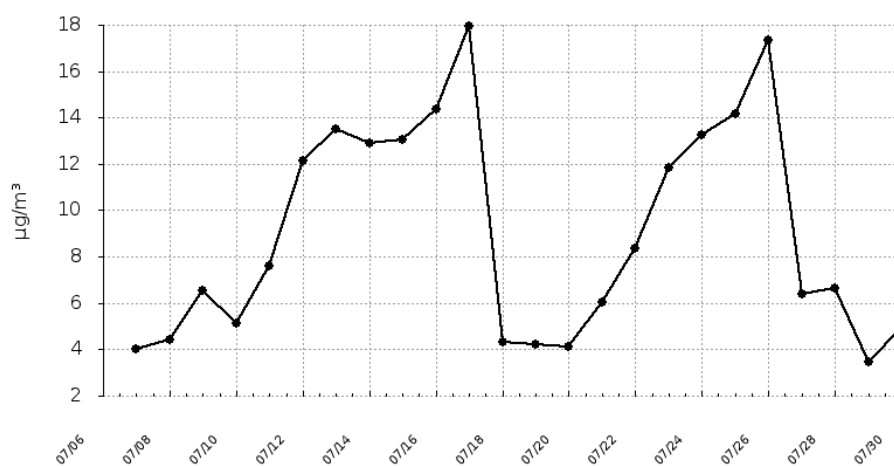
Raport średnio-dobowy

Urządzenie:

Jagiellońska 4
Chojna

Pyły zawieszone o średnicy mniejszej 2.5 mikrometrów

Data	Wartość
2021-07-07	4.02
2021-07-08	4.42
2021-07-09	6.53
2021-07-10	5.13
2021-07-11	7.58
2021-07-12	12.13
2021-07-13	13.52
2021-07-14	12.91
2021-07-15	13.03
2021-07-16	14.36
2021-07-17	17.94
2021-07-18	4.33
2021-07-19	4.2
2021-07-20	4.14
2021-07-21	6.03
2021-07-22	8.38
2021-07-23	11.85
2021-07-24	13.26
2021-07-25	14.15
2021-07-26	17.33
2021-07-27	6.39
2021-07-28	6.65
2021-07-29	3.44
2021-07-30	4.94



Bardzo dobry

Dobry

Umiarkowany

Dostateczny

Zły

Bardzo zły

Raport wygenerowano: 2021-08-27 06:07

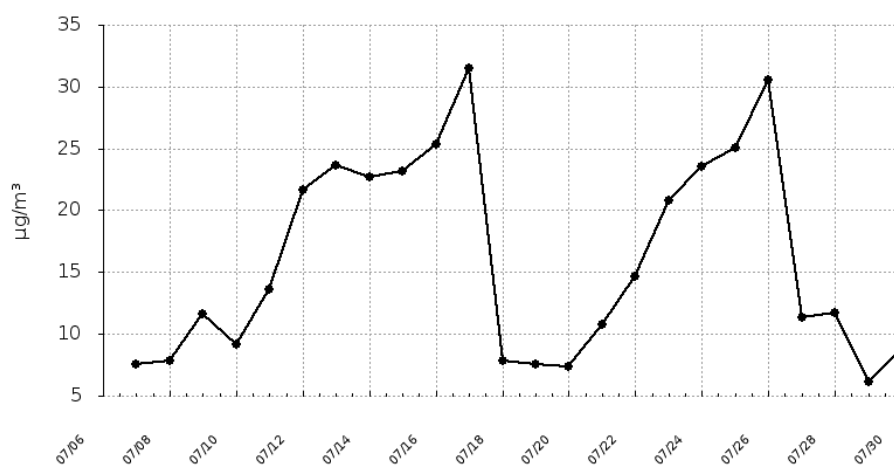
Raport średnio-dobowy

Urządzenie:

Jagiellońska 4
Chojna

Pyły zawieszane o średnicy mniejszej niż 10 mikrometrów

Data	Wartość
2021-07-07	7.53
2021-07-08	7.86
2021-07-09	11.66
2021-07-10	9.16
2021-07-11	13.6
2021-07-12	21.65
2021-07-13	23.66
2021-07-14	22.66
2021-07-15	23.15
2021-07-16	25.35
2021-07-17	31.47
2021-07-18	7.8
2021-07-19	7.52
2021-07-20	7.4
2021-07-21	10.75
2021-07-22	14.68
2021-07-23	20.81
2021-07-24	23.57
2021-07-25	25.05
2021-07-26	30.51
2021-07-27	11.31
2021-07-28	11.68
2021-07-29	6.14
2021-07-30	8.79



Bardzo dobry

Dobry

Umiarkowany

Dostateczny

Zły

Bardzo zły

Raport wygenerowano: 2021-08-27 06:07